

# RATING REPORT

## **Consultatio Balance Fund - Fondo Común De Inversión**

### **Calificaciones en la escala nacional para Argentina**

Fecha de calificación: 26 de julio de 2011

**Calificación Normativa** raAAc

**Calificaciones Complementarias**

Calidad de Crédito -

Riesgo de volatilidad -

**Datos significativos:**

Información al	01 de julio de 2011
Cantidad de cuotapartes	1.725.513
Valor cada mil cuotapartes	U\$S 2.042,5
Valor patrimonial del Fondo	U\$S 3.524.349
Tipo de Fondo Común de Inversión:	Abierto Renta Mixta
Sociedad Gerente	Consultatio Asset Management Gerente de Fondos Comunes de Inversión S.A.
Sociedad Depositaria	Banco de Valores S.A.

**Composición de la cartera:**

Títulos Públicos Nacionales	59,22%
Fondos de Inversión	11,34%
Obligaciones Negociables	8,08%
CEDEARS	6,66%
Títulos Públicos Extranjeros	6,45%
Acciones que cotizan en la B.C.B.A.	6,21%
ADRs	0,72%
Disponibilidades	0,70%
Acciones Extranjeras	0,62%

**Atomización por país:**

Argentina	78,38%
EE.UU.	11,60%
Brasil	5,33%
Chile	2,91%
México	1,01%
Canadá	0,77%

**Volatilidad**

Mensual	4,05%
Trimestral	4,27%

**Rendimiento**

Mensual	-0,34%
Trimestral	1,20%

**Informe Anual**

**Anexos**

- 1) Composición de las inversiones
- 2) Volatilidad del Fondo
- 3) Evolución de la cuotaparte
- 4) Glosario Técnico e Idiomático

**Fuentes:**

- Reglamento de gestión del fondo
- Certificado semanal de valor de la cuotaparte.
- Información pública de la CNV
- Información de publicaciones especializadas.

**Analistas:**

Joaquín Meda,  
Buenos Aires (54) 11-4891-2136  
[Joaquin\\_meda@sandp.com](mailto:Joaquin_meda@sandp.com)

Sebastián Liutvinas,  
Buenos Aires (54) 11-4891-2109  
[sebastián\\_liutvinas@sandp.com](mailto:sebastián_liutvinas@sandp.com)

[www.standardandpoors.com.ar](http://www.standardandpoors.com.ar)

# Consultatio Balance Fund - Fondo Común De Inversión

## FUNDAMENTOS DE LA CALIFICACIÓN

De acuerdo al análisis de la estructura corporativa de Consultatio Gerente de Fondos Comunes de Inversión S.A., su cultura y disciplinas de inversión, la calidad del equipo de gestión, las características del Fondo, el Consejo de Calificación de Standard & Poor's ha decidido asignar al fondo Consultatio Balance Fund F.C.I. la calificación 'raAAc'. Esta calificación será asignada a aquellos fondos que demuestren muy altos estándares en calidad de administración dentro de su sector, basado en procesos de inversión y consistencia en el desempeño histórico de la gestión en comparación con fondos con similares objetivos de inversión.

Consultatio Balance Fund F.C.I. es un fondo común de inversión administrado por Consultatio Asset Management Gerente de Fondos Comunes de Inversión S.A. En la actualidad, la Sociedad Gerente administra 6 fondos de Inversión.

El objetivo del Fondo es, principalmente, mantener el patrimonio de sus inversores y en segundo término, si las condiciones financieras lo permiten, obtener resultados positivos sobre activos de países latinoamericanos. Adicionalmente podrá invertir en activos en otras regiones.

Se ha analizado asimismo la incidencia que ciertas normas vigentes localmente en materia de transferencias de divisas (Decreto 616/2005), podrían tener en la operatoria del fondo, frente a eventuales rescates de cuotas partes. En tal sentido, previendo los respectivos reglamentos de gestión –sea directamente o por remisión al reglamento tipo establecido por la normativa aplicable a fondos comunes de inversión- la posibilidad de rescates en especie, tal incidencia no modifica la opinión arribada respecto de calidad de la administración demostrada por la sociedad gerente.

*Standard & Poor's Financial Institutions, utiliza criterios de Calificación de Calidad de Gestión para Fondos de Renta Mixta en Argentina.*

*Una calificación asignada por Standard & Poor's es una opinión actual de las habilidades de la gestión con respecto a las inversiones de un Fondo, combinada con el nivel de retornos ajustados por riesgo, con relación a otros Fondos de su mismo sector. En opinión de Standard & Poor's, aquellos fondos que adhieren a procesos de inversión y gestión disciplinados y exhiben un fuerte management, tienen más probabilidad, en el largo plazo, de proveer en forma consistente retornos ajustados por riesgo sobre la media de los fondos que componen el mismo sector.*

*Las calificaciones se expresan en letras mayúsculas, que van desde 'raAAc' a 'raBBBc'. El sufijo 'c' indica que la calificación está basada en la evaluación de factores tanto cuantitativos como cualitativos que contribuyan a determinar un buen desempeño de largo plazo. Los factores cuantitativos incluyen el desempeño histórico, el portafolio de inversión y la volatilidad. Los factores cualitativos se fundamentan en la opinión de Standard & Poor's sobre la capacidad en la gestión del Fondo, experiencia, consistencia en el proceso de selección de inversiones y características de la organización. La escala 'ra' indica que la calificación ha sido asignada en relación a otros fondos del mercado argentino. Las calificaciones entre "raAAc" y "raBBBc" pueden ser modificadas por la adición de un signo + (más) ó - (menos) para destacar fortalezas relativas dentro de las citadas categorías. La calificación no se aplica a los siguientes riesgos: crediticio, de mercado y/o contraparte del Fondo, ni hace comentarios sobre la conveniencia de un Fondo como una contraparte o deudor*

*Adicionalmente, se debe considerar que, aún en aquellas categorías de calificación más altas, los Fondos están expuestos a pérdidas ante condiciones de mercado muy adversas o rescates significativos. El resultado de la inversión en fondos comunes de inversión no está garantizado ni por la Sociedad Gerente ni por la Sociedad Depositaria. Los importes o valores entregados por los cuotapartistas para suscribir cuotas partes del Fondo no son depósitos u otras obligaciones de la Sociedad Depositaria, ni de sus sociedades controlantes o controladas.*

*La escala de calificaciones locales para Argentina utiliza los símbolos globales de Standard & Poor's con la adición del prefijo "ra" (República Argentina) y está dirigida al mercado financiero argentino. La misma no incluye el riesgo soberano ni de potenciales controles de cambio; no diferencia entre emisiones de deuda denominadas en pesos o en dólares estadounidenses. Consecuente, no es directamente comparable con la escala global de calificaciones de Standard & Poor's. Todas las opiniones expresadas en el presente informe reflejan exactamente nuestra opinión en relación a todos y cada uno de los valores o emisiones cubiertos por aquél. En ningún caso nuestra compensación ha estado, está o estará, directa o indirectamente, relacionada a las opiniones específicamente expresadas en este informe. Los servicios analíticos que provee Standard & Poor's Ratings Services son resultado de actividades realizadas de manera independiente, diseñadas con el fin de conservar la imparcialidad y objetividad de las opiniones de calificación. Los informes y calificaciones de Standard & Poor's son opiniones, no declaraciones de hechos o recomendaciones para comprar, mantener o vender título alguno. Standard & Poor's ha establecido políticas y procedimientos para mantener la confidencialidad de la información no pública recibida durante el proceso de calificación. Las calificaciones e informes se basan en la información recibida del emisor u obtenida por Standard & Poor's de otras fuentes consideradas confiables. Standard & Poor's no realiza "due diligences" y/o tareas de auditoría en relación a cualesquiera de sus calificaciones y, puede, en su caso, utilizar información financiera no auditada. Los inversores deben considerar que, aún en aquellas categorías de calificación más altas. Los Fondos están expuestos a pérdidas ante condiciones de mercados muy adversas o rescates significativos. Las calificaciones pueden ser modificadas, suspendidas or retiradas como resultados de cambios en el contenido o disponibilidad de la información, o sobre la base de cualesquiera otras circunstancias. Todos los derechos reservados por Standard & Poor's Ratings LLC (Suc. Argentina) Calificadora de Riesgo, Registro CNV N°2, una división de The McGraw-Hill Companies, Inc., Leandro N. Alem 855, Piso 3° (C1001AAD), Buenos Aires, Argentina. Prohibida su reproducción total o parcial.*

# Consultatio Balance Fund - Fondo Común De Inversión

## ANÁLISIS DEL FONDO COMÚN DE INVERSIÓN

### **Estructura legal**

#### **Reglamento de Gestión y Política de Inversión**

Consultatio Balance Fund F.C.I. es un fondo común de inversión administrado por Consultatio Asset Management Gerente de Fondos Comunes de Inversión S.A. que cumple con lo dispuesto por la ley 24.083 y complementarias. El Fondo ha sido constituido por tiempo indeterminado y se rige por su reglamento de gestión.

En ejercicio de la dirección y administración del Fondo la Sociedad Gerente se ajustará a las siguientes normas generales:

- a) Hasta el cien por ciento (100%) del patrimonio neto del Fondo, en valores negociables de renta fija con oferta pública.
- b) Hasta el cien por ciento (100%) del patrimonio neto del Fondo, en valores negociables de renta variable con oferta pública.
- c) Hasta el cien por ciento (100%) del patrimonio del Fondo, en cuotapartes de fondos comunes de inversión abiertos, registrados la Argentina o en el exterior (deberán estar autorizados para funcionar como tales por la autoridad competente del país de registro que cuente con el reconocimiento de la CNV).
- d) Hasta el cincuenta por ciento (50%) del patrimonio neto del Fondo, en certificados de depósito a plazo fijo emitidos por entidades financieras autorizadas por el BCRA y como máximo el veinte por ciento (20%) en certificados de depósito a plazo fijo emitidos por una misma entidad financiera.
- e) Hasta el cien por ciento (100%) del patrimonio del Fondo, en operaciones de pases y cauciones de valores negociables de renta fija y variable con oferta pública, exclusivamente como colocador.
- f) Hasta el cien por ciento (100%) del patrimonio neto del Fondo, en contratos de futuros y opciones, y otros instrumentos derivados con activos financieros y productos básicos (commodities).
- g) Hasta el diez por ciento (10%) del patrimonio neto del Fondo, en contratos de alquileres de valores negociables de renta fija y variable con oferta pública, exclusivamente como locador.

#### **Gestión de la administración del Fondo**

Consultatio Asset Management caracteriza su estilo de inversiones por un fuerte compromiso por la preservación del capital de los inversores. Su objetivo al realizar las inversiones es maximizar la relación entre riesgo y rendimiento. El estilo de gestión es activo, buscando conseguir la mayor sinergia posible entre el análisis fundamental y técnico.

Consultatio Asset Management cuenta con proceso formalizado de toma de decisiones, que a pesar de su formalización no quita agilidad en la administración de carteras. La gestión cuenta con un Manual de Procedimientos de Inversiones donde quedan establecidas todas las pautas referentes a la administración, así como las responsabilidades y funciones de cada área en relación a los fondos.

A su vez cuenta con un área de riesgo y cumplimiento regulatorio independiente del área de administración de carteras y cuyas funciones son verificar el cumplimiento de las regulaciones propias de la actividad, control de límites y desvíos, analizar los indicadores de desempeño asociados al riesgo y proteger los intereses de los

*La escala de calificaciones locales para Argentina utiliza los símbolos globales de Standard & Poor's con la adición del prefijo "ra" (República Argentina) y está dirigida al mercado financiero argentino. La misma no incluye el riesgo soberano ni de potenciales controles de cambio; no diferencia entre emisiones de deuda denominadas en pesos o en dólares estadounidenses. Consecuente, no es directamente comparable con la escala global de calificaciones de Standard & Poor's. Todas las opiniones expresadas en el presente informe reflejan exactamente nuestra opinión en relación a todos y cada uno de los valores o emisiones cubiertos por aquél. En ningún caso nuestra compensación ha estado, está o estará, directa o indirectamente, relacionada a las opiniones específicamente expresadas en este informe. Los servicios analíticos que provee Standard & Poor's Ratings Services son resultado de actividades realizadas de manera independiente, diseñadas con el fin de conservar la imparcialidad y objetividad de las opiniones de calificación. Los informes y calificaciones de Standard & Poor's son opiniones, no declaraciones de hechos o recomendaciones para comprar, mantener o vender título alguno. Standard & Poor's ha establecido políticas y procedimientos para mantener la confidencialidad de la información no pública recibida durante el proceso de calificación. Las calificaciones e informes se basan en la información recibida del emisor u obtenida por Standard & Poor's de otras fuentes consideradas confiables. Standard & Poor's no realiza "due diligences" y/o tareas de auditoría en relación a cualesquiera de sus calificaciones y, puede, en su caso, utilizar información financiera no auditada. Los inversores deben considerar que, aún en aquellas categorías de calificación más altas. Los Fondos están expuestos a pérdidas ante condiciones de mercados muy adversas o rescates significativos. Las calificaciones pueden ser modificadas, suspendidas or retiradas como resultados de cambios en el contenido o disponibilidad de la información, o sobre la base de cualesquiera otras circunstancias. Todos los derechos reservados por Standard & Poor's Ratings LLC (Suc. Argentina) Calificadora de Riesgo, Registro CNV N°2, una división de The McGraw-Hill Companies, Inc., Leandro N. Alem 855, Piso 3° (C1001AAD), Buenos Aires, Argentina. Prohibida su reproducción total o parcial.*

# Consultatio Balance Fund - Fondo Común De Inversión

La escala de calificaciones locales para Argentina utiliza los símbolos globales de Standard & Poor's con la adición del prefijo "ra" (República Argentina) y está dirigida al mercado financiero argentino. La misma no incluye el riesgo soberano ni de potenciales controles de cambio; no diferencia entre emisiones de deuda denominadas en pesos o en dólares estadounidenses. Consecuente, no es directamente comparable con la escala global de calificaciones de Standard & Poor's. Todas las opiniones expresadas en el presente informe reflejan exactamente nuestra opinión en relación a todos y cada uno de los valores o emisiones cubiertos por aquél. En ningún caso nuestra compensación ha estado, está o estará, directa o indirectamente, relacionada a las opiniones específicamente expresadas en este informe. Los servicios analíticos que provee Standard & Poor's Ratings Services son resultado de actividades realizadas de manera independiente, diseñadas con el fin de conservar la imparcialidad y objetividad de las opiniones de calificación. Los informes y calificaciones de Standard & Poor's son opiniones, no declaraciones de hechos o recomendaciones para comprar, mantener o vender título alguno. Standard & Poor's ha establecido políticas y procedimientos para mantener la confidencialidad de la información no pública recibida durante el proceso de calificación. Las calificaciones e informes se basan en la información recibida del emisor u obtenida por Standard & Poor's de otras fuentes consideradas confiables. Standard & Poor's no realiza "due diligences" y/o tareas de auditoría en relación a cualesquiera de sus calificaciones y, puede, en su caso, utilizar información financiera no auditada. Los inversores deben considerar que, aún en aquellas categorías de calificación más altas. Los Fondos están expuestos a pérdidas ante condiciones de mercados muy adversas o rescates significativos. Las calificaciones pueden ser modificadas, suspendidas o retiradas como resultados de cambios en el contenido o disponibilidad de la información, o sobre la base de cualesquiera otras circunstancias. Todos los derechos reservados por Standard & Poor's Ratings LLC (Suc. Argentina) Calificadora de Riesgo, Registro CNV N°2, una división de The McGraw-Hill Companies, Inc., Leandro N. Alem 855, Piso 3° (C1001AAD), Buenos Aires, Argentina. Prohibida su reproducción total o parcial.

cuotapartistas. Este acompañamiento se hace en forma permanente, reportando directamente al Gerente de Consultatio Asset Management.

## **Análisis de la cartera de inversión**

Al 01 de julio de 2011, el Fondo estaba compuesto por títulos públicos nacionales en un 59,22%, por fondos comunes de inversión en un 11,34%, obligaciones negociables en un 8,08%, CEDEAR's en un 6,66%, títulos públicos extranjeros en un 6,45%, acciones que cotizan en la B.C.B.A. en un 6,21%, ADR's en un 0,72%, acciones extranjeras en un 0,62% mientras que el resto se encuentra en disponibilidades. La composición de las inversiones por tipo de instrumento, por país, por sector y abierta por tipo de inversión se detalla en el **Anexo 1**.

La regulación de la Comisión Nacional de Valores establece que las inversiones en CEDEARs, representativos de acciones del exterior, sean considerados como inversiones en instrumento local, así como los ADRs, representativos de acciones de Latinoamérica, sean considerados inversiones en Estados Unidos.

El análisis del desempeño del valor de la cuotaparte de los fondos es realiza en forma histórica y no se utiliza para predecir los retornos futuros. Los retornos y el valor de los activos netos puede variar produciendo ganancias o pérdidas al inversor en el momento de la venta de las cuotapartes. El desempeño del Fondo Consultatio Balance Fund F.C.I. no pudo compararse con su grupo de pares ya que no existe en la industria de fondos de inversión en Argentina un grupo de pares con suficiente valor histórico de cuotapartes para comparar su desempeño.

El análisis del riesgo histórico del Fondo está basado en la volatilidad de los rendimientos diarios del Fondo. La volatilidad del Fondo alcanza a 4,27% (sobre la base de la evolución de la cuotaparte del Fondo durante los últimos 90 días), en tanto que la volatilidad mensual anualizada del Fondo ascendía a 4,05%. La evolución de la volatilidad del Fondo desde su origen, expresada en términos anualizados sobre la base de la variación diaria de valor de la cuotaparte durante el último trimestre, se exhibe en el **Anexo 2**.

## **Evolución Patrimonial y de la cuotaparte**

### **Flujo de Fondos**

La liquidez del Fondo estará sostenida por las características de las acciones, títulos públicos, títulos privados, disponibilidades y otros activos permitidos, que tendrán posibilidad de liquidación.

De acuerdo a lo informado por la Sociedad Gerente, están contratados los servicios de un auditor externo en relación con el Fondo.

<b>Estructura Patrimonial del Fondo</b>	<b>Miles de dólares</b>
<b>Activo</b>	
Inversiones	3.463,4
Disponibilidades	24,3
Otros Activos	258,9
<b>Total del Activo</b>	<b>3.746,6</b>
<b>Pasivo</b>	
Compras a Liquidar	215,3
Provisiones	5,8
Otras Deudas	1,2
<b>Total de Pasivo</b>	<b>222,4</b>
<b>Valor patrimonial del Fondo</b>	<b>3.524,3</b>

El valor patrimonial del Fondo se encuentra en 3,52 millones de dólares, esto implica un incremento del 342% durante el último trimestre.

# Consultatio Balance Fund - Fondo Común De Inversión

*La escala de calificaciones locales para Argentina utiliza los símbolos globales de Standard & Poor's con la adición del prefijo "ra" (República Argentina) y está dirigida al mercado financiero argentino. La misma no incluye el riesgo soberano ni de potenciales controles de cambio; no diferencia entre emisiones de deuda denominadas en pesos o en dólares estadounidenses. Consecuente, no es directamente comparable con la escala global de calificaciones de Standard & Poor's. Todas las opiniones expresadas en el presente informe reflejan exactamente nuestra opinión en relación a todos y cada uno de los valores o emisiones cubiertos por aquél. En ningún caso nuestra compensación ha estado, está o estará, directa o indirectamente, relacionada a las opiniones específicamente expresadas en este informe. Los servicios analíticos que provee Standard & Poor's Ratings Services son resultado de actividades realizadas de manera independiente, diseñadas con el fin de conservar la imparcialidad y objetividad de las opiniones de calificación. Los informes y calificaciones de Standard & Poor's son opiniones, no declaraciones de hechos o recomendaciones para comprar, mantener o vender título alguno. Standard & Poor's ha establecido políticas y procedimientos para mantener la confidencialidad de la información no pública recibida durante el proceso de calificación. Las calificaciones e informes se basan en la información recibida del emisor u obtenida por Standard & Poor's de otras fuentes consideradas confiables. Standard & Poor's no realiza "due diligences" y/o tareas de auditoría en relación a cualesquiera de sus calificaciones y, puede, en su caso, utilizar información financiera no auditada. Los inversores deben considerar que, aún en aquellas categorías de calificación más altas. Los Fondos están expuestos a pérdidas ante condiciones de mercados muy adversas o rescates significativos. Las calificaciones pueden ser modificadas, suspendidas or retiradas como resultados de cambios en el contenido o disponibilidad de la información, o sobre la base de cualesquiera otras circunstancias. Todos los derechos reservados por Standard & Poor's Ratings LLC (Suc. Argentina) Calificadora de Riesgo, Registro CNV N°2, una división de The McGraw-Hill Companies, Inc., Leandro N. Alem 855, Piso 3° (C1001AAD), Buenos Aires, Argentina. Prohibida su reproducción total o parcial.*

Los rescates inesperados tienen una influencia directa sobre el valor neto de los activos. Por lo tanto, se debe revisar las características de los cuotapartistas de los Fondos para determinar el impacto potencial de los rescates. Esta revisión de la constitución de los cuotapartistas abarca el número, tenencia promedio y clase de inversor. También se debe examinar la proporción de inversores minoristas con respecto a los inversores institucionales y los antecedentes históricos de los rescates. La cantidad de cuotapartes al momento de la revisión es de 1,73 millones, mostrando un incremento del 339% durante el último trimestre. La evolución de la cantidad de cuotapartes se detalla en el **Anexo 3**.

Al 01 de julio de 2011 el valor de la cuotaparte era de U\$S 2.042,49 (cada mil unidades), mostrando un rendimiento mensual del -0,34% y trimestral de 1,20%. La evolución del valor de la cuotaparte se exhibe en el **Anexo 3**.

## Comisiones

En el siguiente esquema puede apreciarse la estructura de comisiones del Fondo. En el mismo se exhiben los costos y gastos máximos que se encuentran detallados en el Reglamento de Gestión y los vigentes actualmente.

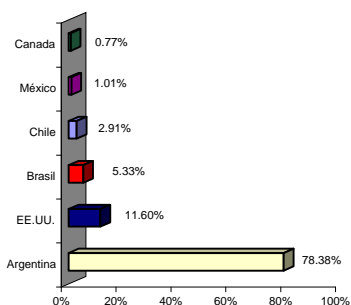
Costo de Suscripción:	Hasta 2,00%, actualmente 0,00%
Costo de Rescate:	Hasta 0,00%, actualmente 0,00%
Gasto de Administración:	Hasta 3,00%, actualmente 1,50%
Gasto Ordinario de Gestión:	Hasta 5,00%, actualmente 1,25%
Gasto Soc. Depositaria:	Hasta 1,00%, actualmente 0,24%
Gasto total:	Hasta 9,00%, actualmente 2,99%
Success Fee:	Hasta 10,00%, actualmente 9,00% (*)

(\*) Sobre la diferencia del incremento patrimonial entre dos fechas

Consultatio  
Balance Fund -  
Fondo Común  
De Inversión

**ANEXO 1**  
**COMPOSICIÓN DE LAS INVERSIONES AL 01 DE JULIO DE 2011**

**Cartera por países**



**Cartera por Instrumento**



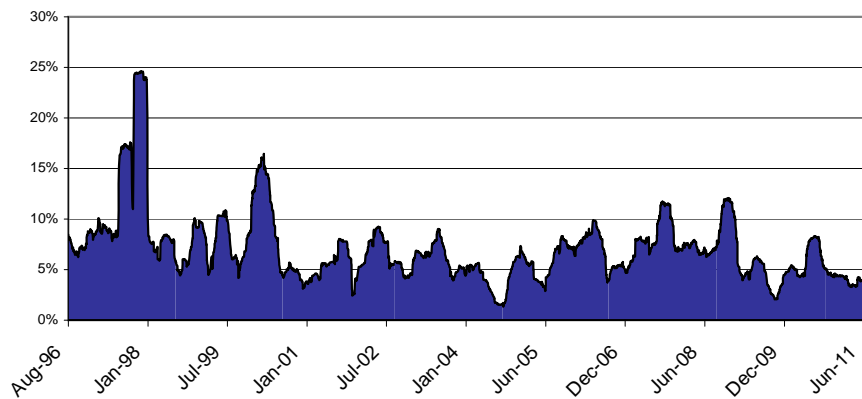
	% s/ cartera correspondiente	% s/ cartera total
<b>Principales Instrumentos de Renta Variable</b>		
TELECOM	17.59%	2.50%
BANCO PATAGONIA S.A.	15.39%	2.19%
AMERICA MOVIL - CEDEAR	7.12%	1.01%
THE COCA COLA CO - CEDEAR	7.06%	1.00%
GRUPO FINANCIERO GALICIA	6.61%	0.94%
NEWMONT MINING CORP. - CEDEAR	5.41%	0.77%
BARRICK GOLD CORP - CEDEAR	5.41%	0.77%
HEWLETT PACKARD CO - CEDEAR	5.00%	0.71%
INTEL CORP - CEDEAR	4.53%	0.64%
VALE SA - CEDEAR	4.37%	0.62%
<b>TOTAL</b>	<b>78.48%</b>	<b>11.14%</b>
<b>Número total de Activos</b>		<b>16</b>

	% s/ cartera	% s/ cartera
<b>Principales Titulos de Renta Fija</b>		
BONAR 10,5% 2012	14.45%	10.66%
BONO CONSOLIDACION PESOS 4	13.27%	9.78%
BONAR VII U\$S	9.51%	7.02%
BONOS GARANTIZADOS DECRETO \$	8.16%	6.02%
BONAR X U\$S	8.09%	5.97%
BODEN 2012 U\$S	7.24%	5.34%
BONAR 2014	6.18%	4.56%
VAL. NEG. DEL GOV. DE LA NACIÓN ARG. VIN. AL PBI \$	5.93%	4.38%
BONAR 2015	5.55%	4.10%
REP OF BRAZIL - BRAZIL7 7/8 03/15	4.80%	3.54%
<b>Fondos de Inversión</b>		
HF PESOS CLASE I	40.37%	4.58%
SPDR S + P 500 ETF TRUST	36.23%	4.11%
KBE US BANK EFT	14.89%	1.69%
ISHARES MSCI JAPAN INDEX	8.51%	0.97%
<b>Disponibilidades</b>		
CITIBANK NY	58.60%	0.41%
CITIBANK ARGENTINA U\$S	22.12%	0.15%
CITIBANK ARGENTINA AR\$	19.29%	0.13%

Consultatio  
Balance Fund -  
Fondo Común  
De Inversión

**ANEXO 2**  
**VOLATILIDAD DEL FONDO**

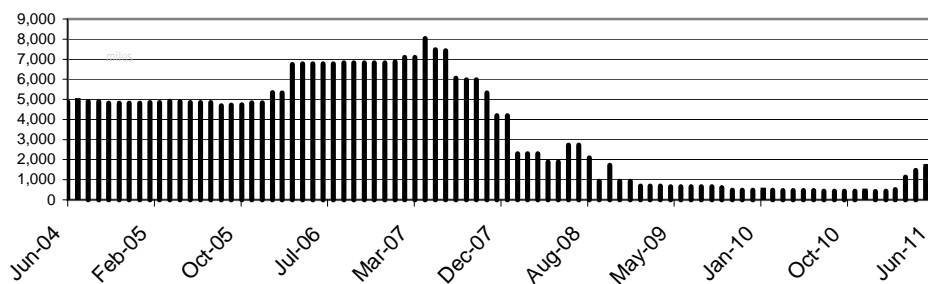
**Volatilidad de la cuotaparte**



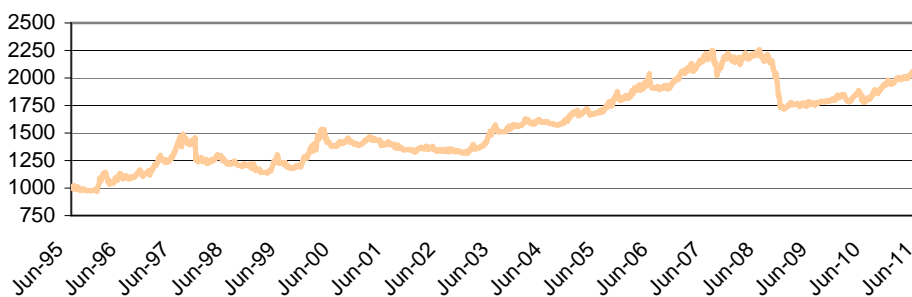
# Consultatio Banlace Fund - Fondo Común De Inversión

## ANEXO 3 EVOLUCION DE LA CUOTAPARTE

### Cantidad de cuotapartes



### Evolución del Valor de la Cuotaparte



#### **ANEXO 4: GLOSARIO TECNICO E IDIOMATICO**

**Alpha:** Mide la diferencia entre los resultados del Fondo y los resultados del índice de referencia. Es utilizado como una medida del valor agregado proporcionado por el Gestor del Fondo.

**American Depositary Receipts (ADR):** Certificados negociables emitidos por un banco de EE.UU., que representan la propiedad de acciones emitidas por sociedades inscritas en otros países.

**Análisis Bottom up:** Es un proceso de selección de inversiones que consiste en considerar la situación económica y financiera de una empresa individualmente antes de analizar el impacto de las tendencias económicas y sectoriales sobre la misma.

**Análisis Fundamental:** Técnica de análisis que, para predecir las cotizaciones futuras de valor, se basa en el estudio minucioso de los estados contables de la empresa emisora así como de sus expectativas futuras de expansión y de capacidad de generación de beneficios.

**Análisis Top Down:** Es un proceso de selección de inversiones que consiste en ir de lo más global a lo más específico. La toma de decisiones se inicia en un contexto global o macroeconómico para posteriormente ir descendiendo al sector y llegar finalmente a la elección de la compañía.

**Asset Manager :** Administradora de carteras de inversión.

**Back Office:** Departamento de los bancos o intermediarios financieros, que no está directamente relacionado con los clientes, dirigido fundamentalmente hacia la contabilidad y el cumplimiento de las obligaciones legales.

**BADLAR:** Tasa de interés pagada, por depósitos a plazo fijo de más de un millón de pesos, por el promedio de entidades financieras.

**Benchmark:** Índice de referencia establecido por el administrador de activos o por el titular para una cartera de inversión determinada.

**Beta:** Es una medida de sensibilidad del Fondo con respecto a los cambios en el índice de referencia. Un Beta de 2 significa que el valor de la cuota parte ha variado el doble con respecto a la variación del índice de referencia. Un Beta de 0,5 indica que la variación de la cuota parte del Fondo ha sido de un 50% con respecto a la variación del índice de referencia. Un Beta de 1 muestra que la variación de la cuota parte del Fondo ha tendido a ser igual a la variación del índice de referencia.

**BOVESPA:** Índice del mercado bursátil (en reales) de San Pablo, Brasil, compuesto por las acciones que representaron el 80% del volumen negociado durante los últimos 12 meses. El listado de acciones y sus ponderaciones se actualizan cuatrimestralmente.

**BURCAP:** Índice bursátil que representa el valor de una cartera de acciones, seleccionada por su volumen y cantidad de operaciones en la BCBA, consideradas en forma decreciente hasta un 80% del total. La participación de cada acción en el índice es proporcional a su capitalización. La nómina de sociedades y sus ponderaciones se actualizan trimestralmente, de acuerdo con su participación en el mercado durante los últimos seis meses.

**Caución Bursátil:** Operaciones de crédito que consiste en la compra de títulos al contado y su venta a un plazo determinado y por un precio superior. En esta operación interviene el mercado de valores garantizando la operación y constituyéndose en depositario de los títulos objeto del negocio.

**CER (Coeficiente de Estabilización de Referencia):** Índice de ajuste diario, el cual es elaborado por el Banco Central de la República Argentina (BCRA). Este indicador refleja la evolución de la inflación, para lo cual se toma como base de cálculo la variación registrada en el Índice de Precios al Consumidor (IPC), el cual es elaborado por el INDEC (Instituto Nacional de Estadística y Censos).

**Certificados de Depósito Argentinos (CEDEAR):** Son certificados de depósito, representativos de una clase de acciones u otros valores del exterior. Estos certificados pueden ser emitidos por la Caja de Valores, bancos y las compañías financieras autorizadas por el BCRA.

**CEVA MACC (MERVAL Acciones):** Certificado de valores representativos de ocho acciones líderes del mercado local que replican el comportamiento de dichas especies subyacentes en forma individual bajo un único instrumento negociable.

**CEVA:** Certificado representativo de diferentes especies de valores negociables y/o valores negociables que, a su vez, representan distintas especies seleccionadas de acuerdo con un índice o categorización. Dicho instrumento tiene una estructura similar a los ETF pero adaptada a las necesidades del inversor argentino.

**Cheque de Pago Diferido:** Es una orden de pago librada a una fecha determinada, posterior a la de su lanzamiento, contra una entidad autorizada, en el cual el librador (emisor del cheque) debe tener a la fecha de vencimiento los fondos suficientes depositados a su orden en cuenta corriente o autorización para girar en descubierto, dentro de los límites de registro que autorice el girado.

**Commodities:** Término anglosajón que se aplica a todo producto homogéneo vendido a granel como metales, petróleo, granos y alimentos negociados en mercados organizados.

**Cover Writing:** Operaciones cerradas de tasa de interés, garantizada por el Mercado de Valores de Buenos Aires, con opciones como cobertura. Dicha operatoria consiste en la realización simultánea, al mismo precio de ejercicio y vencimiento, de la compra de una acción, venta de un call y compra de un put.

**Derivados:** Son aquellos productos financieros que confieren un derecho e implican una obligación referida a un activo al contado, denominado activo subyacente.

**Dow Jones Index:** Este índice es representativo de las 30 mayores compañías industriales de Estados Unidos y se compila sumando los precios de sus acciones y luego dividiéndolos por una constante.

**Dow Jones Stoxx 50:** Índice Bursátil compuesto por 50 acciones de las empresas de mayor capitalización de Europa. El listado de acciones y sus ponderaciones se actualizan trimestralmente.

**Duration (Expresada en años):** Es una medida de longitud temporal de un título de deuda que tiene en consideración los pagos periódicos del cupón. Matemáticamente, es el vencimiento medio ponderado de todos los pagos realizados al tenedor por el emisor, cupones más el reembolso del principal.

**Exchange Trade Funds (ETF):** Son títulos listados en mercados de valores, respaldados por una canasta de títulos de la que deriva su valor. Siguen el desempeño de índices, se pueden comprar y vender fácilmente y tienen bajos costos en relación a los fondos de inversión.

**Futuros:** Contrato negociado en un mercado organizado, en el que se establece la compraventa de un instrumento financiero en una fecha futura y a un precio fijo.

**GS Investop Corporate Bond Index U\$S:** Índice Bursátil compuesto por Bonos de las principales compañías Investment Grade en Estados Unidos.

**Hedge Funds:** Fondos de inversión que buscan rentabilidades positivas sin tener en cuenta la tendencia del mercado utilizando posiciones cortas, swaps, futuros, estrategias de arbitraje y apalancamiento.

**IBX:** Índice de precios de Brasil (en reales) que mide el retorno de una cartera teórica compuesta por 100 acciones seleccionadas entre las más negociadas en el mercado bursátil de San Pablo, Brasil, en términos de número de negocios y volumen financiero, medido en los últimos doce meses.

**Investment Grade:** Se dice que una calificación de crédito se encuentra dentro del **Investment Grade** cuando se encuentra dentro de los niveles que van desde el AAA al BBB.

**IPSA:** Índice compuesto por las 40 compañías de mayor presencia bursátil de la Bolsa de Comercio de Santiago. La selección de las compañías se efectúa trimestralmente en los meses de marzo, junio, septiembre y diciembre.

**Ishares:** ETFs administrados por Barclays Global Investors.

**LEBAC (Letras del BCRA):** Emisiones de deuda a corto plazo del BCRA con el objeto de regular la cantidad de dinero de la economía. Estos títulos se emiten con descuento por lo que pagan tanto los intereses como el capital al vencimiento.

**Management:** Gestión, Administración.

**Merrill Lynch U.S. Treasury Current 5 Years Index:** Índice elaborado por el banco de inversión Merrill Lynch que muestra la evolución de los bonos de 5 años de los Estados Unidos.

**MERVAL:** Índice Bursátil que representa el valor de mercado (en pesos argentinos) de una cartera de acciones, seleccionadas de acuerdo con la participación en la cantidad de transacciones y el monto operado en la BCBA. El listado de acciones y sus ponderaciones se actualizan trimestralmente, de acuerdo con la participación de cada una en el mercado, durante los últimos seis meses.

**Momentum:** Una economía con elevada tasa de crecimiento y con probabilidad de continuar haciéndolo se dice que tiene mucho impulso o *momentum*.

**MSCI BRIC:** Índice, el cual es elaborado por el banco de inversión Morgan Stanley, ponderado por capitalización bursátil que incluye las principales compañías de Brasil, Rusia, India y China.

**MSCI EM Latam Index:** Índice, el cual es elaborado por el banco de inversión Morgan Stanley, ponderado por capitalización bursátil que incluye las principales compañías de la región del América Latina.

**MSCI Japan:** Índice, el cual es elaborado por el banco de inversión Morgan Stanley, ponderado por capitalización bursátil que incluye las principales compañías de Japón.

**MSCI Pacific Free:** Índice, el cual es elaborado por el banco de inversión Morgan Stanley, ponderado por capitalización bursátil que incluye las principales compañías de la región del Pacífico (Australia, Hong Kong, Japón, Nueva Zelanda y Singapur).

**MSCI Pan Europe Index:** Es un índice de capitalización de mercado ajustado a flotación libre elaborado por Morgan Stanley Capital International y diseñado para cuantificar el rendimiento de la renta variable en mercados europeos desarrollados.

**NOBAC (Notas del BCRA):** Emisiones de deuda del Banco Central de la República Argentina a plazos mayores que las LEBAC, con el objeto de regular la cantidad de dinero de la economía. Estos títulos pagan intereses periódicos y el capital al vencimiento.

**Opción de Compra (Call option):** Es un instrumento financiero que le confiere a su tenedor el derecho de comprar el activo subyacente durante un período dado y a un precio determinado.

**Opción de Venta (Put option):** Es un instrumento financiero por el que se confiere a su tenedor el derecho de vender el activo subyacente durante un período determinado y a un precio convenido.

**Portfolio Manager:** Gestor del Fondo.

**Proshares:** ETFs que tienen la particularidad de evolucionar a la inversa del índice que replican. Bajan si el índice sube o suben si el índice baja.

**R<sup>2</sup>:** Indica la proporción de la variación del retorno del Fondo que es explicada por la variación del retorno del índice de referencia.

**Research:** Investigación, encuesta, estudio. Departamento de investigación.

**S&P 500:** Índice compuesto por 500 de las compañías más importantes de las que cotizan en el mercado estadounidense. Para elegir sus componentes se atiende a criterios de capitalización de mercado, liquidez y representación sectorial de cada compañía.

**S&P GSSI Natural Resources Index:** Dicho índice es ponderado por capitalización bursátil que incluye compañías en las siguientes categorías: de extracción, de energía, operadores de maderas, servicios forestales, productores de papel y pulpa.

**Stress Test:** Simulación de comportamiento de Fondos ante eventos extremos de mercados.

**Swap:** Operación financiera en la que dos partes acuerdan intercambiar, durante cierto período de tiempo, los flujos de ingreso/pagos de los instrumentos financieros, basados en un mismo importe nominal.

**Value at Risk (VAR):** Método de análisis del riesgo que mide la pérdida máxima esperada que podría registrar un portafolio de inversión durante un período determinado.

**Volatilidad:** La volatilidad (Desviación Estándar) es un método estadístico para evaluar en que medida se desvían (oscilan hacia arriba y hacia abajo) una serie de valores con respecto a su promedio. Un Fondo con "alta volatilidad" significa que este Fondo puede mostrar variaciones importantes (a la alza o a la baja) dependiendo de las condiciones imperantes en los mercados financieros.